

Додаток
до рішення виконавчого комітету міської ради
від _____ № _____

РОЗГЛЯНУТО:

Директор департаменту комунального господарства та благоустрою міської ради

М. П. (посада, П.І.Б., дата, підпис)

Юрій СЕМЕНЮК

ПОГОДЖЕНО:

Директор департаменту економіки і інвестицій міської ради

Максим МАРТЪЯНОВ

М. П. (посада, П.І.Б., дата, підпис)

Антоніна ДІЄСЬ

М. П. (посада, П.І.Б., дата, підпис)

| | | | |
|--|---|------------|-----------------------------|
| Підприємство | КП "Комбінат комунальних підприємств" | 2024 | Рік |
| Організаційно-правова форма | комунальне підприємство | 03338656 | за ЄДРПОУ |
| Територія | Вінницька | 150 | за КОПФГ |
| Суб'єкт управління | Департамент комунального господарства та благоустрою міської ради | 0510100000 | за КОАТУУ |
| Галузь | комунальне господарство | | за СПОДУ |
| Вид економічної діяльності | 96.03 Організація поховань і надання суміжних послуг; 96.04 Діяльність із забезпечення комфорту; 93.19 Інша діяльність у сфері спорту; 38.11 Збирання безпечних відходів, тощо. | | за КВЕД |
| Одиниця виміру | тис. грн | | Стандарти звітності П(с)БОУ |
| Форма власності | комунальна | | Стандарти звітності МСФЗ |
| Середньооблікова кількість штатних працівників | 110 | | |
| Місце знаходження | м. Вінниця вул. Підлісна, 2 | | |
| Телефон | (0432) 67-33-20 | | |
| Прізвище та ініціали керівника | Науменко Д.О. | | |

УТОЧНЕНИЙ ФІНАНСОВИЙ ПЛАН
КП "Комбінат кохувальних підприємств" на 2024 рік
Основні фінансові показники

(тис. грн)

| 1 | 2 | 3 | 4 | 5 | 6 | 7 | | | 9 |
|--|-----------|-------------------------|-------------------------------------|--|----------------------------|---|--------------|--------------|---|
| | | | | | | Інформація згідно із стратегічним планом розвитку | | 2025 рік | |
| Найменування показника | Код рядка | Факт минулого 2022 року | Фінансовий план поточного 2023 року | Очікуваний показник до кінця поточного 2023 року | Плановий 2024 рік (усього) | 2025 рік | 2026 рік | 2027 рік | |
| І. Формування фінансових результатів | | | | | | | | | |
| Чистий дохід від реалізації продукції (товарів, робіт, послуг) | 1000 | 28 573 | 37 340 | 37 380 | 41 400 | 44 298 | 46 867 | 49 585 | |
| Собівартість реалізованої продукції (товарів, робіт, послуг) | 1010 | (28 521) | (33 690) | (33 311) | (36 350) | (38 895) | (41 151) | (43 538) | |
| Валовий прибуток/збиток | 1020 | 52 | 3 650 | 4 069 | 5 050 | 5 403 | 5 716 | 6 047 | |
| Адміністративні витрати | 1030 | (3 332) | (3 322) | (3 330) | (3 861) | (4 131) | (4 371) | (4 625) | |
| Витрати на збут | 1060 | - | - | - | - | - | - | - | |
| Інші операційні доходи | 1070 | 689 | 310 | 394 | 427 | 457 | 484 | 512 | |
| Інші операційні витрати | 1080 | (459) | (123) | (250) | (134) | (143) | (151) | (160) | |
| Фінансовий результат від операційної діяльності | 1100 | (3 050) | 515 | 883 | 1 482 | 1 586 | 1 678 | 1 774 | |
| ЕВІТДА | 1310 | (1 160) | 2 735 | 3 390 | 3 978 | 4 256 | 4 503 | 4 764 | |
| Рентабельність ЕВІТДА | 5010 | (4,1) | 7,3 | 9,1 | 9,6 | 9,6 | 9,6 | 9,6 | |
| Дохід від участі в капіталі | 1110 | - | - | - | - | - | - | - | |
| Втрати від участі в капіталі | 1120 | () | () | () | - | - | - | - | |
| Інші фінансові доходи | 1130 | - | - | - | - | - | - | - | |
| Фінансові витрати | 1140 | () | () | () | - | - | - | - | |
| Інші доходи | 1150 | 3 056 | 1 165 | 497 | - | - | - | - | |
| Інші витрати | 1160 | - | - | - | - | - | - | - | |
| Фінансовий результат до оподаткування | 1170 | 6 | 1 680 | 1 380 | 1 482 | 1 586 | 1 678 | 1 774 | |
| Витрати з податку на прибуток | 1180 | (1) | (300) | (248) | (267) | (285) | (302) | (319) | |
| Дохід з податку на прибуток | 1181 | - | - | - | - | - | - | - | |
| Прибуток від припиненої діяльності після оподаткування | 1190 | - | - | - | - | - | - | - | |

| Найменування показника | Код рядка | Факт минулого 2022 року | Фінансовий план поточного 2023 року | Очікуваний показник до кінця поточного 2023 року | Плановий 2024 рік (усього) | Інформація згідно із стратегічним планом розвитку | | |
|---|-------------|-------------------------|-------------------------------------|--|----------------------------|---|---------------|---------------|
| | | | | | | 2025 рік | 2026 рік | 2027 рік |
| 1 | 2 | 3 | 4 | 5 | 6 | 7 | 8 | 9 |
| Збиток від припиненої діяльності після оподаткування | 1191 | () | () | () | - | | | |
| Чистий фінансовий результат | 1200 | 5 | 1 380 | 1 132 | 1 215 | 1 301 | 1 376 | 1 455 |
| Прибуток | 1201 | 5 | 1 380 | 1 132 | 1 215 | 1 301 | 1 376 | 1 455 |
| Збиток | 1202 | () | () | () | - | () | () | () |
| II. Розрахунки з бюджетом | | | | | | | | |
| Нараховані до сплати податки та збори до Державного бюджету України (податкові платежі) | 2110 | 2 163 | 2 074 | 540 | 2 219 | 2 374 | 2 512 | 2 658 |
| Нараховані до сплати податки та збори до місцевих бюджетів (податкові платежі) | 2120 | 3 368 | 3 992 | 3 667 | 4 390 | 4 697 | 4 969 | 5 257 |
| Нараховані до сплати інші податки, збори та платежі | 2130 | 4 036 | 4 338 | 3 924 | 4 886 | 5 228 | 5 531 | 5 852 |
| Усього нараховано виплат | 2200 | 9 567 | 10 404 | 8 131 | 11 495 | 12 299 | 13 012 | 13 767 |
| III. Рух грошових коштів | | | | | | | | |
| Залишок коштів на початок періоду | 3405 | 1 274 | 1 340 | 1 871 | 1 368 | X | X | X |
| Цільове фінансування | 3030 | - | - | - | - | | | |
| Чистий рух коштів від операційної діяльності | 3195 | 598 | 37 | (500) | (751) | X | X | X |
| Чистий рух коштів від інвестиційної діяльності | 3295 | (7 218) | (10 586) | (10 586) | (88) | X | X | X |
| Чистий рух коштів від фінансової діяльності | 3395 | 7 217 | 10 583 | 10 583 | (138) | X | X | X |
| Вплив зміни валютних курсів на залишок коштів | 3410 | - | - | - | - | X | X | X |
| Залишок коштів на кінець періоду | 3415 | 1 871 | 1 374 | 1 368 | 391 | X | X | X |
| IV. Капітальні інвестиції | | | | | | | | |
| Капітальні інвестиції | 4000 | 6 015 | 8 822 | 8 822 | 73 | - | - | - |

| Найменування показника | Код рядка | Факт минулого 2022 року | Фінансовий план поточного 2023 року | Очікуваний показник до кінця поточного 2023 року | Плановий 2024 рік (усього) | Інформація згідно із стратегічним планом розвитку | | |
|---|-------------|----------------------------|--|--|----------------------------------|--|----------|----------|
| | | | | | | 2025 рік | 2026 рік | 2027 рік |
| 1 | 2 | 3 | 4 | 5 | 6 | 7 | 8 | 9 |
| V. Коefіцієнтний аналіз | | | | | | | | |
| Рентабельність діяльності | 5040 | 0.0 | 3.7 | 3.0 | 2.9 | | 2.9 | 2.9 |
| Рентабельність активів | 5020 | 0.0 | 0.8 | 0.6 | 0.7 | X | X | X |
| Рентабельність власного капіталу | 5030 | 0.0 | 0.8 | 0.6 | 0.7 | X | X | X |
| Коefіцієнт фінансової стійкості | 5110 | 49.5 | 82.3 | 84.2 | 84.2 | X | X | X |
| Коefіцієнт зносу основних засобів | 5220 | 0.3 | 0.3 | 0.3 | 0.3 | X | X | X |
| VI. Звіт про фінансовий стан | | | | | | | | |
| Необоротні активи, усього, у тому числі: | 6000 | 163 422 | 169 619 | 169 737 | 169 079 | X | X | X |
| основні засоби | 6001 | 30 846 | 35 278 | 37 161 | 34 738 | X | X | X |
| нерівнена вартість | 6002 | 42 064 | 48 729 | 50 886 | 50 959 | X | X | X |
| знос | 6003 | 11 218 | 13 451 | 13 725 | 16 221 | X | X | X |
| Оборотні активи, усього, у тому числі: | 6010 | 3 071 | 5 345 | 6 638 | 8 493 | X | X | X |
| гроші та їх еквіваленти | 6011 | 1 871 | 1 374 | 1 368 | 391 | X | X | X |
| Усього активи | 6020 | 166 493 | 174 964 | 176 375 | 177 572 | X | X | X |
| Власний капітал | 6030 | 163 199 | 172 864 | 174 305 | 175 487 | X | X | X |
| Довгострокові зобов'язання і забезпечення | 6040 | | | | | X | X | X |
| Поточні зобов'язання і забезпечення | 6050 | 3 294 | 2 100 | 2 070 | 2 085 | X | X | X |
| Усього зобов'язання і забезпечення | 6060 | 3 294 | 2 100 | 2 070 | 2 085 | X | X | X |
| У тому числі державні гранти і субсидії | 6070 | | | | | X | X | X |
| У тому числі фінансові запозичення | 6080 | | | | | X | X | X |
| Усього пасиви | 6090 | 166 493 | 174 964 | 176 375 | 177 572 | X | X | X |
| Контроль | 6099 | - | - | - | - | X | X | X |

| Найменування показника | Код рядка | Факт минулого 2022 року | Фінансовий план поточного 2023 року | Очікуваний показник до кінця поточного 2023 року | Плановий 2024 рік (усього) | Інформація згідно із стратегічним планом розвитку | | |
|------------------------|-----------|-------------------------|-------------------------------------|--|----------------------------|---|----------|----------|
| | | | | | | 2025 рік | 2026 рік | 2027 рік |
| 1 | 2 | 3 | 4 | 5 | 6 | 7 | 8 | 9 |

VII. Кредитна політика

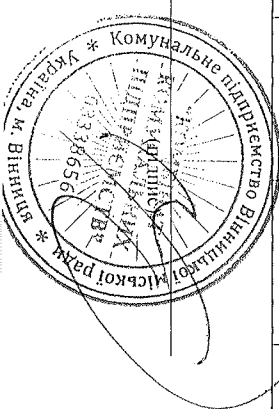
| | | | | | | | | |
|--|------|---|---|---|---|---|---|---|
| Отримано залучених коштів, усього, у тому числі: | 7000 | - | - | - | - | - | - | - |
| довгострокові зобов'язання | 7001 | | | | | | | |
| короткострокові зобов'язання | 7002 | | | | | | | |
| інші фінансові зобов'язання | 7003 | | | | | | | |
| Повернено залучених коштів, усього, у тому числі: | 7010 | - | - | - | - | - | - | - |
| довгострокові зобов'язання | 7011 | | | | | | | |
| короткострокові зобов'язання | 7012 | | | | | | | |
| інші фінансові зобов'язання | 7013 | | | | | | | |

VIII. Дані про персонал та витрати на оплату праці

| | | | | | | | | |
|--|------|--------|--------|--------|--------|---|---|---|
| Середня кількість працівників (штатних працівників, зовнішніх сумісників та працівників, що працюють за цивільно-правовими договорами), у тому числі: | 8000 | 134 | 120 | 105 | 110 | X | N | X |
| директор | 8001 | 1 | 1 | 1 | 1 | X | X | X |
| адміністративно-управлінський персонал | 8002 | 8 | 8 | 8 | 8 | X | X | X |
| працівники | 8003 | 125 | 111 | 96 | 101 | X | X | X |
| Витрати на оплату праці | 8010 | 18 467 | 19 717 | 18 350 | 22 211 | X | X | X |
| Середньомісячні витрати на оплату праці одного працівника (грн), усього, у тому числі: | 8020 | 11 484 | 13 692 | 14 563 | 16 827 | X | X | X |
| директор | 8021 | 36 417 | 39 250 | 31 833 | 38 917 | X | X | X |
| адміністративно-управлінський персонал | 8022 | 21 260 | 20 667 | 21 854 | 25 583 | X | X | X |
| працівники | 8023 | 10 659 | 12 959 | 13 776 | 15 914 | X | X | X |

Начальник КІП
(посада)

Дмитро НАУМЕНКО
(ініціали, прізвище)



Таблиця 1

I. Формування фінансових результатів

(тис. грн)

| Найменування показника | Код рядка | Факт минулого 2022 року | Фінансовий план поточного 2023 року | Очікуваний показник до кінця поточного 2023 року | Плановий 2024 рік (усього) | У тому числі за кварталами | | | | Повнення та обнулення до заявленого рівня доходів/витрат |
|---|-------------|-------------------------------|--|--|----------------------------------|----------------------------|--------------|--------------|--------------|---|
| | | | | | | I | II | III | IV | |
| 1 | 2 | 3 | 4 | 5 | 6 | 7 | 8 | 9 | 10 | 11 |
| Доходи і витрати (деталізація) | | | | | | | | | | |
| Чистий дохід від реалізації продукції (товарів, робіт, послуг) | 1000 | 28 573 | 37 340 | 37 380 | 41 400 | 10 399 | 10 375 | 10 143 | 10 483 | |
| Собівартість реалізованої продукції (товарів, робіт, послуг) | 1010 | (28 521) | (33 690) | (33 311) | (36 350) | (9 110) | (9 066) | (8 992) | (9 182) | |
| Витрати на сировину та основні матеріали | 1011 | (2 104) | (2 410) | (3 570) | (3 840) | (982) | (994) | (938) | (926) | |
| Витрати на паливо (опалення) | 1012 | (805) | (890) | (510) | (614) | (204) | (116) | (104) | (190) | |
| Витрати на електроенергію | 1013 | (489) | (548) | (790) | (840) | (222) | (190) | (187) | (241) | |
| Витрати на оплату праці | 1014 | (15 912) | (17 205) | (15 800) | (19 288) | (4 810) | (4 821) | (4 829) | (4 828) | |
| Відрахування на соціальні заходи | 1015 | (3 425) | (3 785) | (3 328) | (4 243) | (1 058) | (1 061) | (1 062) | (1 062) | |
| Витрати, що здійснюються для підтримання об'єкта в робочому стані (проведення ремонту, технічного огляду, нагляду, обслуговування тощо) | 1016 | (13) | (41) | (72) | (72) | (18) | (18) | (18) | (18) | |
| Амортизація основних засобів і нематеріальних активів | 1017 | (1 848) | (2 172) | (2 468) | (2 460) | (615) | (615) | (615) | (615) | |
| Інші витрати (розшифрувати) | 1018 | (3 925) | (6 639) | (6 773) | (4 993) | (1 201) | (1 251) | (1 239) | (1 302) | |
| Валовий прибуток (збиток) | 1020 | 52 | 3 650 | 4 069 | 5 050 | 1 289 | 1 309 | 1 151 | 1 301 | |
| Адміністративні витрати, у тому числі: | 1030 | (3 332) | (3 322) | (3 330) | (3 861) | (942) | (958) | (989) | (972) | |
| витрати, пов'язані з використанням власних службових автомобілів | 1031 | (84) | (88) | (140) | (140) | (35) | (35) | (35) | (35) | |
| витрати на оренду службових автомобілів | 1032 | () | - | () | - | () | () | () | () | |
| витрати на аудиторські послуги | 1033 | () | - | () | - | () | () | () | () | |
| витрати на службові відрядження | 1034 | () | - | () | - | () | () | () | () | |
| витрати на зв'язок | 1035 | (11) | (13) | (10) | (12) | (3) | (3) | (3) | (3) | |
| витрати на оплату праці | 1036 | (2 478) | (2 512) | (2 480) | (2 923) | (715) | (726) | (748) | (734) | |
| відрахування на соціальні заходи | 1037 | (540) | (553) | (546) | (643) | (157) | (160) | (165) | (161) | |
| амортизація основних засобів і нематеріальних активів загалом/осподарського призначення | 1038 | (42) | (48) | (39) | (36) | (9) | (9) | (9) | (9) | |
| витрати на операційну оренду основних засобів та роєлті, що мають загалом/осподарське призначення | 1039 | () | - | () | - | () | () | () | () | |

| Найменування показника | Код рядка | факт минулого 2022 року | Фінансовий план поточного 2023 року | Оцінка впливу: початок кінця поточного 2023 року | Плановий 2024 рік (усього) | У тому числі за кварталами: | | | | Пояснення та обґрунтування до запланованого рівня доходів/витрат |
|---|-------------|-------------------------|-------------------------------------|--|----------------------------|-----------------------------|-------------|-------------|-------------|--|
| | | | | | | I | II | III | IV | |
| 1 | 2 | 3 | 4 | 5 | 6 | 7 | 8 | 9 | 10 | 11 |
| витрати на страхування майна загаломгосподарського призначення | 1040 | (1) | - | (1) | (1) | - | - | (1) | - | |
| витрати на страхування загаломгосподарського персоналу | 1041 | () | - | () | - | () | () | () | () | |
| організаційно-технічні послуги | 1042 | (13) | (16) | (10) | (12) | (3) | (3) | (3) | (3) | |
| консультативні та інформаційні послуги | 1043 | () | - | () | - | () | () | () | () | |
| юрідичні послуги | 1044 | (79) | - | () | - | () | () | () | () | |
| послуги з оцінки майна | 1045 | () | - | () | - | () | () | () | () | |
| витрати на охорону праці загаломгосподарського персоналу | 1046 | () | - | () | - | () | () | () | () | |
| витрати на підвищення кваліфікації та перепідготовку кадрів | 1047 | (2) | (2) | (4) | (2) | - | - | - | (2) | |
| витрати на утримання основних фондів, інших необоротних активів загаломгосподарського використання, у тому числі: | 1048 | (2) | (1) | (24) | (5) | () | () | () | (5) | |
| витрати на поліпшення основних фондів | 1048/1 | () | - | (4) | (4) | () | () | () | (4) | |
| інші адміністративні витрати (розшифрувати) | 1049 | (80) | (89) | (76) | (87) | (20) | (22) | (25) | (20) | |
| Витрати на збут, у тому числі: | 1060 | - | - | - | - | - | - | - | - | |
| транспортні витрати | 1061 | () | () | () | - | () | () | () | () | |
| витрати на зберігання та упакування | 1062 | () | () | () | - | () | () | () | () | |
| витрати на оплату праці | 1063 | () | () | () | - | () | () | () | () | |
| відрачування на соціальні заходи | 1064 | () | () | () | - | () | () | () | () | |
| амортизація основних засобів і нематеріальних активів | 1065 | () | () | () | - | () | () | () | () | |
| витрати на рекламу | 1066 | () | - | () | - | () | () | () | () | |
| інші витрати на збут (розшифрувати) | 1067 | () | () | () | - | () | () | () | () | |
| Інші операційні доходи, усього, у тому числі: | 1070 | 689 | 310 | 394 | 427 | 80 | 77 | 194 | 76 | |
| курсові різниці | 1071 | - | - | - | - | - | - | - | - | |
| нетипові операційні доходи (розшифрувати) | 1072 | - | - | - | - | - | - | - | - | |
| інші операційні доходи (розшифрувати) | 1073 | 689 | 310 | 394 | 427 | 80 | 77 | 194 | 76 | |
| Інші операційні витрати, усього, у тому числі: | 1080 | (459) | (123) | (250) | (134) | (25) | (30) | (25) | (54) | |

| Найменування показника | Код рядка | Факт минулого 2022 року | Фінансовий для поточного 2023 року | Очікувані показники кінця поточного 2023 року | Плановий 2024 рік (у слові) | У тому числі за кварталами | | | | Повнення та обрнування до залікваного рівня доходів/витрат |
|--|-------------|-------------------------|------------------------------------|---|-----------------------------|----------------------------|-----------------|-----------------|-----------------|--|
| | | | | | | I | II | III | IV | |
| 1 | 2 | 3 | 4 | 5 | 6 | 7 | 8 | 9 | 10 | 11 |
| Курсові різниці | 1081 | - | - | - | - | - | - | - | - | - |
| неттнові операційні витрати (розшифрувати) | 1082 | - | - | - | - | - | - | - | - | - |
| витрати на фінансову допомогу | 1083 | () | () | () | - | () | () | () | () | - |
| відрахування до резерву сумнівних боргів | 1084 | () | () | () | - | () | () | () | () | - |
| відрахування до недержавних пенсійних фондів | 1085 | () | () | () | - | () | () | () | () | - |
| інші операційні витрати (розшифрувати) | 1086 | (459) | (123) | (250) | (134) | (25) | (30) | (25) | (54) | - |
| Фінансовий результат від операційної діяльності | 1100 | (3 050) | 515 | 883 | 1 482 | 402 | 398 | 331 | 351 | |
| Дохід від участі в капіталі (розшифрувати) | 1110 | | | | - | | | | | |
| Витрати від участі в капіталі (розшифрувати) | 1120 | () | () | () | - | () | () | () | () | |
| Інші фінансові доходи (розшифрувати) | 1130 | | | | - | | | | | |
| Фінансові витрати (розшифрувати) | 1140 | () | () | () | - | () | () | () | () | |
| Інші доходи, усього, у тому числі: | 1150 | 3 056 | 1 165 | 497 | - | - | - | - | - | |
| Курсові різниці | 1151 | | | | - | | | | | |
| інші доходи (саморганізація безоплатно отриманих акцій/ів) | 1152 | 3 056 | 1 165 | 497 | - | - | - | - | - | |
| Інші витрати, усього, у тому числі: | 1160 | - | - | - | - | - | - | - | - | |
| Курсові різниці | 1161 | () | () | () | - | () | () | () | () | |
| інші витрати | 1162 | () | () | () | - | () | () | () | () | |
| Фінансовий результат до оподаткування | 1170 | 6 | 1 680 | 1 380 | 1 482 | 402 | 398 | 331 | 351 | |
| Витрати з податку на прибуток | 1180 | (1) | (300) | (248) | (267) | | | | (267) | |
| Дохід з податку на прибуток | 1181 | | | | - | | | | | |
| Прибуток від припиненої діяльності після оподаткування | 1190 | | | | - | | | | | |
| Збиток від припиненої діяльності після оподаткування | 1191 | () | () | () | - | () | () | () | () | |
| Чистий фінансовий результат, у тому числі: | 1200 | 5 | 1 380 | 1 132 | 1 215 | 402 | 398 | 331 | 84 | |
| прибуток | 1201 | 5 | 1 380 | 1 132 | 1 215 | 402 | 398 | 331 | 84 | |
| збиток | 1202 | () | () | () | - | () | () | () | () | |
| Усього доходів | 1210 | 32 318 | 38 815 | 38 271 | 41 827 | 10 479 | 10 452 | 10 337 | 10 559 | |
| Усього витрат | 1220 | (32 313) | (37 435) | (37 139) | (40 612) | (10 077) | (10 054) | (10 006) | (10 475) | |

| Найменування показника | Код рядка | Факт минулого 2022 року | Фінансовий план поточного 2023 року | Оцікуваний показник до кінця поточного 2023 року | Плановий 2024 рік (усього) | У тому числі за кварталами | | | | Повнення та об'єднання до запланованого рівня доходу/витрат |
|---|-------------|-------------------------|-------------------------------------|--|----------------------------|----------------------------|--------------|--------------|--------------|---|
| | | | | | | I | II | III | IV | |
| 1 | 2 | 3 | 4 | 5 | 6 | 7 | 8 | 9 | 10 | 11 |
| Неконтрольована частка | 1230 | | | | - | | | | | |
| Розрахунок показника ЄВІДА | | | | | | | | | | |
| Фінансовий результат від операційної діяльності, рядок 1100 | 1300 | (3 050) | 515 | 883 | 1 482 | 402 | 398 | 331 | 351 | |
| плюс амортизації, рядок 1430 | 1301 | 1 890 | 2 220 | 2 507 | 2 496 | 624 | 624 | 624 | 624 | |
| мінус операційні доходи від курсових різниць, рядок 1071 | 1302 | - | - | - | - | - | - | - | - | |
| плюс операційні витрати від курсових різниць, рядок 1081 | 1303 | - | - | - | - | - | - | - | - | |
| мінус значні нетипові операційні доходи, рядок 1072 | 1304 | - | - | - | - | - | - | - | - | |
| плюс значні нетипові операційні витрати, рядок 1082 | 1305 | - | - | - | - | - | - | - | - | |
| ЄВІДА | 1310 | (1 160) | 2 735 | 3 390 | 3 978 | 1 026 | 1 022 | 955 | 975 | |
| Елементи операційних витрат | | | | | | | | | | |
| Матеріальні витрати | 1400 | 2 877 | 3 996 | 3 387 | 5 474 | 1 453 | 1 345 | 1 274 | 1 402 | |
| Витрати на оплату праці | 1410 | 18 467 | 19 717 | 18 350 | 22 211 | 5 525 | 5 547 | 5 577 | 5 562 | |
| Відрахування на соціальні заходи | 1420 | 4 010 | 4 338 | 3 924 | 4 886 | 1 215 | 1 221 | 1 227 | 1 223 | |
| Амортизація | 1430 | 1 890 | 2 220 | 2 507 | 2 496 | 624 | 624 | 624 | 624 | |
| Інші операційні витрати | 1440 | 1 931 | 3 504 | 4 800 | 1 278 | 270 | 297 | 294 | 417 | |
| Усього | 1450 | 29 175 | 33 775 | 32 968 | 36 345 | 9 087 | 9 034 | 8 996 | 9 228 | |

Начальник КП
(посада)



Дмитро НАУМЕНКО
(нідезна, прізвище)

Розшифровка до Таблиці 1 "Формування фінансових результатів"


тис. грн

| Найменування показника | Код рядка | Факт минулого 2022 року | Фінансовий план поточного 2023 року | Очікуваний показник до кінця поточного 2023 року | Плановий 2024 рік (усього) | у тому числі за кварталами | | | |
|--|-----------|-------------------------|-------------------------------------|--|----------------------------|----------------------------|---------|---------|---------|
| | | | | | | I | II | III | IV |
| 1 | 2 | 3 | 4 | 5 | 6 | 7 | 8 | 9 | 10 |
| Собівартість реалізованої продукції (товарів, робіт, послуг) | 1018 | (3 925) | (6 639) | (6 773) | (4 993) | (1 201) | (1 251) | (1 239) | (1 302) |
| Інші витрати, усього, у тому числі: | | | | | | | | | |
| заправка картриджа | | (1) | (4) | (2) | (4) | (1) | (1) | (1) | (1) |
| механізоване подрібнення пілля | | | | (33) | - | | (1) | | |
| виклик інспектора, повірка лічильників | | (7) | (4) | (3) | (4) | (2) | (2) | (2) | (1) |
| страхування магазину | | | (1) | (1) | (1) | | | | |
| проведення атестації робочих місць | | | | (13) | - | | | | |
| послуги спеціальної техніки | | (5) | | | - | | | | |
| послуги Інтернету | | (5) | (8) | (6) | (8) | (2) | (2) | (2) | (2) |
| водопостачання, водовідведення | | (80) | (100) | (112) | (120) | (26) | (32) | (32) | (30) |
| послуги зв'язку | | (12) | (10) | (8) | (10) | (2) | (3) | (2) | (3) |
| обслуговування касових апаратів | | (9) | (10) | | - | | | | |
| завантаження та вивезення сміття | | (67) | (2 400) | (1 785) | - | | | | |
| послуги Центру муніципальних систем управління (білінг) | | (11) | (350) | (338) | (360) | (90) | (90) | (90) | (90) |
| послуги поливальної машини | | (10) | (11) | | - | | | | |
| оренда будівлі | | (165) | (200) | (142) | (160) | (40) | (40) | (40) | (40) |
| собівартість реалізованих товарів | | (3 137) | (3 360) | (3 923) | (4 000) | (990) | (1 020) | (1 010) | (980) |
| обслуговування GPS-пристроїв | | (14) | (16) | | - | | | | |
| виотовлення інформаційних вивісок | | | (4) | (5) | (5) | (1) | (2) | (1) | (1) |
| страхування автомобільного транспорту | | (16) | (24) | (16) | (20) | | (10) | (10) | |
| навчання водоплазів, підвищення кваліфікації, відрадження | | (22) | (31) | (24) | (105) | | | | (105) |
| послуги по передачі реєстрів з Укрпошти | | | | (6) | (6) | (1) | (2) | (1) | (2) |

| Найменування показника | Код рядка | Факт минулого 2022 року | Фінансовий план поточного 2023 року | Орієнтовний показник до кінця поточного 2023 року | Плановий 2024 рік (усього) | У тому числі за кварталами | | | |
|---|-------------|-------------------------|-------------------------------------|---|----------------------------|----------------------------|-------------|-------------|-------------|
| | | | | | | I | II | III | IV |
| 1 | 2 | 3 | 4 | 5 | 6 | 7 | 8 | 9 | 10 |
| Утримання архіву | | (18) | (20) | (20) | (22) | (5) | (6) | (5) | (6) |
| розробка норм витрат палива | | (2) | | (2) | (2) | (2) | | | |
| страхування життя водіїв | | (2) | | | - | | | | |
| експертиза повітря в багонах | | | (1) | | (1) | | | (1) | |
| охорона лазні | | (8) | (10) | (8) | (10) | (3) | (2) | (3) | (2) |
| транспорتنі послуги | | | | (63) | - | | | | |
| ригувальні послуги (ексгумация тіл) | | | | (113) | - | | | | |
| вивіз рілких стоків | | (28) | (75) | (62) | (75) | (18) | (19) | (19) | (19) |
| послуги зі знесення дерев | | (301) | | | - | | | | |
| розміщення інформаційного матеріалу | | (5) | | | - | | | | |
| ПДВ нараховане згідно п.198.5 ст.198 ПКУ | | | | (73) | (80) | (20) | (20) | (20) | (20) |
| розробка науково-технічної документації, проекту землеустрою | | | | (15) | - | | | | |
| Інші адміністративні витрати, усього, у тому числі: | 1049 | (80) | (89) | (76) | (87) | (20) | (22) | (25) | (20) |
| заправка картриджа | | (4) | (4) | (8) | (5) | (2) | | (3) | |
| програміне забезпечення, виготовлення єдиного цифрового підпису (ЄЦП) | | (7) | (4) | (5) | (6) | | (3) | (3) | |
| адміністративний збір | | (3) | | (1) | - | | | | |
| екологічний податок | | (1) | (1) | (1) | (1) | | (1) | | (1) |
| податок на землю | | (2) | (4) | (2) | (3) | | (1) | (1) | (1) |
| ПДВ нараховане згідно п.198.5 ст.198 ПКУ | | | | (9) | (12) | (3) | (3) | (3) | (3) |
| матеріальні витрати (канцелярські товари тощо) | | (50) | (60) | (30) | (40) | (10) | (10) | (10) | (10) |
| розрахунково-касове обслуговування | | (13) | (16) | (20) | (20) | (5) | (5) | (5) | (5) |
| Інші операційні доходи, усього, у тому числі: | 1073 | 689 | 310 | 394 | 427 | 80 | 77 | 194 | 76 |
| оренда основних засобів | | 246 | 280 | 235 | 265 | 72 | 68 | 56 | 69 |

| Найменування показника | Код рядка | Факт минулого 2022 року | Фінансовий план поточного 2023 року | Очікуваний показник до кінця поточного 2023 року | Плановий 2024 рік (усього) | У тому числі за кварталами | | | | |
|--|-------------|-------------------------|-------------------------------------|--|----------------------------|----------------------------|-------------|-------------|-------------|------|
| | | | | | | I | II | III | IV | |
| оприбуткування дров | 1 | 152 | 4 | 30 | 30 | - | 8 | 9 | 8 | 7 |
| реалізація дров | | 251 | | | 129 | - | | | | |
| послуги з вивезення сміття | | 4 | | | 8 | - | | | | |
| Окладийна допомога грошова | | 36 | | | 30 | - | | | | |
| оренда біотуалетів | | | | 30 | 30 | 32 | 8 | 9 | 8 | 7 |
| оренда обладнання | | | | | 129 | 130 | | | | 130 |
| Інші операційні витрати, усього, у тому числі: | 1086 | (459) | (123) | (250) | (134) | (25) | (30) | (25) | (54) | |
| допомога на поховання, матеріальна допомога згідно з колективним договором | | (5) | (4) | (10) | (10) | | (5) | | (5) | |
| допомога на поховання згідно з колективним договором (товари) | | (11) | (12) | (8) | (12) | | (3) | (3) | (3) | |
| новорічні подарунки дітям | | (14) | (14) | (22) | (24) | | | | | (24) |
| нарахування згідно листків непрацездатності (за рахунок підприємства) | | (77) | | (70) | - | | | | | |
| єдиний соціальний внесок (ЄСВ) на суму нарахувань згідно листків непрацездатності | | (45) | | (50) | - | | | | | |
| проїзні квитки | | (16) | (16) | (17) | (18) | | (4) | (5) | (4) | (5) |
| пільгові пенсії | | (77) | (77) | (73) | (70) | | (18) | (17) | (18) | (17) |
| донорство єдиний соціальний внесок за результатами звірки з Державною фінансовою службою | | (10) | | | - | | | | | |
| списання простроченої кредиторської заборгованості | | (14) | | | - | | | | | |
| повернення в бюджет згідно з актом перевірки контролюючо-ревізійного управління | | (38) | | | - | | | | | |
| оприбуткування дров | | (152) | | | - | | | | | |

Начальник КП
(посада)



Дмитро НАУМЕНКО
(ініціали, прізвище)

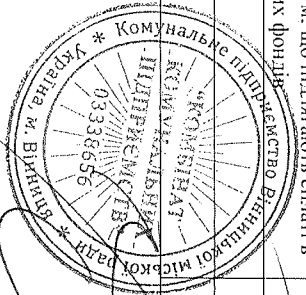
II. Розрахунки з бюджетом

(тис. грн)

| Найменування показника | Код рядка | Факт минулого 2022 року | Фінансовий план поточного 2023 року | Очікуваний показник до кінця поточного 2023 року | Плановий 2024 рік (усього) | У тому числі за кварталами | | | |
|--|-----------|-------------------------|-------------------------------------|--|----------------------------|----------------------------|-------|-------|-------|
| | | | | | | I | II | III | IV |
| Розподіл чистого прибутку | | | | | | | | | |
| За вишок нерозподіленого прибутку (непокритого збитку) на початок звітного періоду | 2000 | (388) | (379) | (382) | 637 | 637 | 999 | 1 357 | 1 655 |
| Нараховані до сплати відрахування частини чистого прибутку, усього, у тому числі: | 2010 | - | (138) | (113) | (121) | (40) | (40) | (33) | (8) |
| кошувальними підприємствами, що є власністю Вінницької міської територіальної громади до бюджету Вінницької міської ТТ | 2011 | | (138) | (113) | (121) | (40) | (40) | (33) | (8) |
| Перенесено з додаткового капіталу | 2020 | | | | - | | | | |
| Розвиток виробництва | 2030 | () | () | () | - | () | () | () | () |
| у тому числі за основними видами діяльності (розшифрувати) | 2031 | () | () | () | - | () | () | () | () |
| Резервний фонд | 2040 | () | () | () | - | () | () | () | () |
| Інші фонди (розшифрувати) | 2050 | () | () | () | - | () | () | () | () |
| Інші цілі (доцілька необоротних активів) | 2060 | 1 | () | () | - | () | () | () | () |
| За вишок нерозподіленого прибутку (непокритого збитку) на кінець звітного періоду | 2070 | (382) | 863 | 637 | 1 731 | 999 | 1 357 | 1 655 | 1 731 |
| Нараховані до сплати податки, збори та інші обов'язкові платежі | | | | | | | | | |
| Нараховані до сплати податки та збори до Державного бюджету України (податкові платежі), усього, у тому числі: | 2110 | 2 163 | 2 074 | 540 | 2 219 | 569 | 577 | 582 | 491 |
| І)ДВ, що підлягає сплаті до бюджету за підсумками звітного періоду | 2111 | 1 882 | 1 778 | 265 | 1 886 | 486 | 494 | 498 | 408 |
| І)ДВ, що підлягає відшкодуванню з бюджету за підсумками звітного періоду | 2112 | () | () | () | - | () | () | () | () |
| акцизний податок | 2113 | | | | - | | | | |
| Рентна плата за транспортування | 2114 | | | | - | | | | |
| Рентна плата за користування надрами | 2115 | | | | - | | | | |

| Найменування показника | Код рядка | Факт минулого 2022 року | Фінансовий план поточного 2023 року | Очікуваний показник до кінця поточного 2023 року | Плановий 2024 рік (усього) | У тому числі за кварталами | | | |
|--|-------------|-------------------------|-------------------------------------|--|----------------------------|----------------------------|--------------|--------------|--------------|
| | | | | | | I | II | III | IV |
| 1 | 2 | 3 | 4 | 5 | 6 | 7 | 8 | 9 | 10 |
| вінськовий збір | 2116 | 281 | 296 | 275 | 333 | 83 | 83 | 84 | 83 |
| інші податки та збори (розшифрувати) | 2117 | | | | - | | | | |
| Нараховані до сплати податки та збори до місцевих бюджетів (податкові платежі), усього, у тому числі: | 2120 | 3 368 | 3 992 | 3 667 | 4 390 | 1 035 | 1 039 | 1 038 | 1 278 |
| податок на прибуток підприємств | 2121 | 1 | 300 | 248 | 267 | - | - | - | 267 |
| податок на доходи фізичних осіб | 2122 | 3 364 | 3 549 | 3 303 | 3 998 | 995 | 998 | 1 004 | 1 001 |
| акцизний податок | 2123 | | | | - | | | | |
| земельний податок | 2124 | 2 | 4 | 2 | 3 | - | 1 | 1 | 1 |
| орендна плата | 2125 | | | | - | | | | |
| відрахування частини чистого прибутку комунальними підприємствами, що є власністю Вінницької міської територіальної громади до бюджету Вінницької міської ТГ | 2126 | - | 138 | 113 | 121 | 40 | 40 | 33 | 8 |
| рендна плата за користування надрами | 2127 | | | | - | | | | |
| інші податки та збори (екологічний податок) | 2128 | 1 | 1 | 1 | 1 | - | - | - | 1 |
| Нараховані до сплати інші податки, збори та платежі, усього, у тому числі: | 2130 | 4 036 | 4 338 | 3 924 | 4 886 | 1 215 | 1 221 | 1 227 | 1 223 |
| митні платежі | 2131 | | | | - | | | | |
| сплатні внесок на загальнообов'язкове державне соціальне страхування | 2132 | 4 036 | 4 338 | 3 924 | 4 886 | 1 215 | 1 221 | 1 227 | 1 223 |
| інші податки, збори та платежі (розшифрувати) | 2133 | | | | - | | | | |
| Повищення податкового боргу, усього, у тому числі: | 2140 | - | - | - | - | - | - | - | - |
| погашення реструктурованих та відсрочених сум, що підлягають сплаті в поточному році до бюджетів та державних цільових фондів | 2141 | | | | - | | | | |
| інші (розшифрувати) | 2142 | | | | - | | | | |
| Усього виплат | 2200 | 9 567 | 10 404 | 8 131 | 11 495 | 2 819 | 2 837 | 2 847 | 2 992 |

Начальник КП
(посада)



(підпис)

Дмитро НАУМЕНКО
(підпис, прізвище)

Таблиця 3

III. Рух грошових коштів (за прямим методом)

(тис. грн)


| Найменування показника | Код рядка | Факт минулого 2022 року | Фінансовий план поточного 2023 року | Очікуваний показник до кінця поточного 2023 року | Плановий 2024 рік (усього) | У тому числі за кварталами | | | | |
|---|-------------|-------------------------|-------------------------------------|--|----------------------------|----------------------------|-----------------|-----------------|-----------------|--|
| | | | | | | I | II | III | IV | |
| 1 | 2 | 3 | 4 | 5 | 6 | 7 | 8 | 9 | 10 | |
| 1. Рух коштів у результаті операційної діяльності | | | | | | | | | | |
| Надходження грошових коштів від операційної діяльності | 3000 | 32 001 | 42 732 | 44 085 | 50 199 | 12 575 | 12 543 | 12 405 | 12 676 | |
| Виручка від реалізації продукції (товарів, робіт, послуг) | 3010 | 31 519 | 42 432 | 43 430 | 49 681 | 12 479 | 12 450 | 12 172 | 12 580 | |
| Повернення податків і зборів, у тому числі: | 3020 | | | | - | | | | | |
| податку на додану вартість | 3021 | | | | - | | | | | |
| Цільове фінансування (розшифрувати) | 3030 | | | | - | | | | | |
| Надходження від отримання субсидій, дотацій | 3040 | | | | - | | | | | |
| Надходження авансів від покупців і замовників | 3050 | | | | - | | | | | |
| Надходження від повернення авансів | 3060 | | | | - | | | | | |
| Надходження від відсотків за залишками коштів на поточних рахунках | 3070 | - | | | - | | | | | |
| Інші надходження (розшифрувати) | 3080 | 482 | 300 | 655 | 518 | 96 | 93 | 233 | 96 | |
| Видатки грошових коштів від операційної діяльності | 3100 | (31 403) | (42 695) | (44 585) | (50 950) | (13 230) | (12 938) | (12 298) | (12 484) | |
| Розрахунки за продукцією (товари, роботи та послуги) | 3110 | (7 017) | (16 839) | (22 022) | (21 715) | (5 756) | (5 675) | (4 995) | (5 289) | |
| Розрахунки з оплати праці | 3120 | (14 571) | (15 872) | (14 772) | (17 880) | (4 447) | (4 466) | (4 489) | (4 478) | |
| Зобов'язання з податків, зборів та інших обов'язкових платежів, у тому числі: | 3130 | (9 777) | (9 968) | (7 771) | (11 355) | (3 027) | (2 797) | (2 814) | (2 717) | |
| податок на прибуток підприємств | 3131 | (3) | (2) | (1) | (248) | (248) | - | - | - | |
| податок на додану вартість | 3132 | (2 155) | (1 778) | (265) | (1 886) | (486) | (494) | (498) | (408) | |
| податок на доходи фізичних осіб | 3133 | (3 360) | (3 549) | (3 303) | (3 998) | (995) | (998) | (1 004) | (1 001) | |

| Найменування показника | Код рядка | Факт минулого 2022 року | Фінансовий план поточного 2023 року | Очікуваний показник до кінця поточного 2023 року | Плановий 2024 рік (усього) | У тому числі за кварталами | | | | |
|---|-------------|-------------------------|-------------------------------------|--|----------------------------|----------------------------|--------------|------------|-------------|--|
| | | | | | | I | II | III | IV | |
| 1 | 2 | 3 | 4 | 5 | 6 | 7 | 8 | 9 | 10 | |
| акізний податок | 3134 | () | - | () | - | () | () | () | () | |
| земельний податок | 3135 | (2) | (4) | (2) | (3) | - | (1) | (1) | (1) | |
| орендна плата | 3136 | () | - | () | - | () | () | () | () | |
| рентна плата за користування надрами | 3137 | () | - | () | - | () | () | () | () | |
| військовий збір | 3138 | (286) | (296) | (275) | (333) | (83) | (83) | (84) | (83) | |
| єдиний внесок на загальнообов'язкове державне соціальне страхування | 3139 | (3 970) | (4 338) | (3 924) | (4 886) | (1 215) | (1 221) | (1 227) | (1 223) | |
| інші платежі (екологічний податок) | 3140 | (1) | (1) | (1) | (1) | - | - | - | (1) | |
| Повернення коштів до бюджету | 3150 | () | () | () | - | () | () | () | () | |
| Інші витрати (розшифрувати) | 3160 | (38) | (16) | (20) | - | - | - | - | - | |
| Чистий рух коштів від операційної діяльності | 3195 | 598 | 37 | (500) | (751) | (655) | (395) | 107 | 192 | |
| II. Рух коштів у результаті інвестиційної діяльності | | | | | | | | | | |
| Надходження грошових коштів від інвестиційної діяльності | 3200 | - | - | - | - | - | - | - | - | |
| Виручка від реалізації фінансових інвестицій | 3210 | | | | | | | | | |
| Виручка від реалізації необоротних активів | 3220 | | | | | | | | | |
| Надходження від продажу акцій та облігацій | 3230 | | | | | | | | | |
| Інші надходження (розшифрувати) | 3240 | | | | | | | | | |
| Видатки грошових коштів від інвестиційної діяльності | 3255 | (7 218) | (10 586) | (10 586) | (88) | - | - | - | (88) | |
| Витрачання на придбання фінансових інвестицій, у тому числі: | 3260 | () | () | () | - | () | () | () | () | |
| витрачання на придбання акцій та облігацій | 3261 | () | () | () | - | () | () | () | () | |

| Найменування показника | Код рядка | Факт минулого 2022 року | Фінансовий план поточного 2023 року | Очікуваний показник до кінця поточного 2023 року | Плановий 2024 рік (усього) | У тому числі за кварталами | | | | |
|---|-------------|-------------------------------|--|--|----------------------------------|----------------------------|-------------|-------------|-------------|--|
| | | | | | | I | II | III | IV | |
| 1 | 2 | 3 | 4 | 5 | 6 | 7 | 8 | 9 | 10 | |
| Витрачання на придбання необоротних активів, у тому числі: | 3270 | (7 218) | (10 586) | (10 586) | (88) | - | - | - | (88) | |
| капітальне будівництво (розшифрувати) | 3271 | () | - | () | - | () | () | () | () | |
| придбання (виготовлення) основних засобів (розшифрувати) | 3272 | (6 379) | (10 586) | (10 586) | (88) | - | - | - | (88) | |
| придбання (виготовлення) інших необоротних матеріальних активів | 3273 | (839) | - | - | - | - | - | - | - | |
| придбання (створення) нематеріальних активів (розшифрувати) | 3274 | () | () | () | - | () | () | () | () | |
| модернізація, модифікація (добудова, дообладнання, реконструкція) основних засобів (розшифрувати) | 3275 | () | () | () | - | () | () | () | () | |
| капітальний ремонт (розшифрувати) | 3276 | () | () | () | - | () | () | () | () | |
| Інші витрати (розшифрувати) | 3280 | () | () | () | - | () | () | () | () | |
| Чистий рух коштів від інвестиційної діяльності | 3295 | (7 218) | (10 586) | (10 586) | (88) | - | - | - | (88) | |
| III. Рух коштів у результаті фінансової діяльності | | | | | | | | | | |
| Надходження грошових коштів від фінансової діяльності | 3300 | 7 217 | 10 584 | 10 584 | 88 | - | - | - | 88 | |
| Надходження від власного капіталу | 3310 | 7 217 | 10 584 | 10 584 | 88 | - | - | - | 88 | |
| Надходження від отримання позик/кредитів/облігацій/векселів | 3320 | | | | - | | | | | |
| Інші надходження (розшифрувати) | 3330 | | | | - | | | | | |
| Витатки грошових коштів від фінансової діяльності | 3345 | - | (1) | (1) | (226) | (113) | (40) | (40) | (33) | |
| Витрачання на викуп власних акцій | 3350 | () | () | () | - | () | () | () | () | |
| Витрачання на погашення позик/кредитів/облігацій/векселів | 3360 | () | () | () | - | () | () | () | () | |

| Найменування показника | Код рядка | Факт минулого 2022 року | Фінансовий план поточного 2023 року | Очікуваний показник до кінця поточного 2023 року | Плановий 2024 рік (усього) | У тому числі за кварталами | | | |
|--|-------------|-------------------------|-------------------------------------|--|----------------------------|----------------------------|--------------|-------------|------------|
| | | | | | | I | II | III | IV |
| 1 | 2 | 3 | 4 | 5 | 6 | 7 | 8 | 9 | 10 |
| Витрачання на сплату дивідендів | 3370 | () | (1) | (1) | (226) | (113) | (40) | (40) | (33) |
| Витрачання на сплату відсотків за користування позиковим капіталом | 3380 | () | () | () | - | () | () | () | () |
| Інші витрати (розшифрувати) | 3390 | () | () | () | - | () | () | () | () |
| Чистий рух коштів від фінансової діяльності | 3395 | 7 217 | 10 583 | 10 583 | (138) | (113) | (40) | (40) | 55 |
| Чистий грошовий потік | 3400 | 597 | 34 | (503) | (977) | (768) | (435) | 67 | 159 |
| Залишок коштів на початок року | 3405 | 1 274 | 1 340 | 1 871 | 1 368 | 1 368 | 600 | 165 | 232 |
| Вплив зміни валютних курсів на залишок коштів | 3410 | | | | - | | | | |
| Залишок коштів на кінець року | 3415 | 1 871 | 1 374 | 1 368 | 391 | 600 | 165 | 232 | 391 |

Начальник КП
(посада)



Дмитро НАУМЕНКО
(ініціали, прізвище)

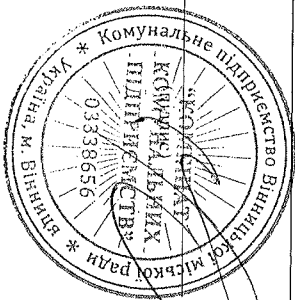
Розшифровка до Таблиці III "Рух грошових коштів (за прямим методом)"

тис. грн

| Найменування показника | Код рядка | Факт минулого 2022 року | Фінансовий план поточного 2023 року | Очікуваний показник до кінця поточного 2023 року | Плановий 2024 рік (усього) | у тому числі за кварталами | | | | |
|---|-----------|----------------------------|--|--|----------------------------------|----------------------------|----|-----|------|--|
| | | | | | | I | II | III | IV | |
| 1 | 2 | 3 | 4 | 5 | 6 | 7 | 8 | 9 | 10 | |
| I. Рух коштів у результаті операційної діяльності | | | | | | | | | | |
| <i>Надходження грошових коштів від операційної діяльності</i> | | | | | | | | | | |
| Інші надходження, усього, у тому числі: | 3080 | 482 | 300 | 655 | 518 | 96 | 93 | 233 | 96 | |
| дохід від оренди тимчасових споруд | | 299 | 300 | 282 | 318 | 86 | 82 | 67 | 83 | |
| компенсація відпущеним учасникам ліквідації на ЧАЕС | | 5 | | 5 | 5 | | | | 5 | |
| фінансування з фонду соціального страхування для компенсації витрат згідно листків непрацездатності | | 178 | | 177 | - | | | | | |
| дохід від здачі в оренду об'єктів | | | | 155 | 156 | - | - | 156 | - | |
| дохід від оренди біоучастків | | | | 36 | 39 | 10 | 11 | 10 | 8 | |
| <i>Видатки грошових коштів від операційної діяльності</i> | | | | | | | | | | |
| Інші витрати, усього, у тому числі: | 3160 | (38) | (16) | (20) | - | - | - | - | - | |
| повернення в бюджег згідно з актом перевірки контрольно-ревізійного управління | | (38) | | | - | | | | | |
| комісія банку | | | (16) | (20) | - | | | | | |
| II. Рух коштів у результаті інвестиційної діяльності | | | | | | | | | | |
| <i>Видатки грошових коштів від інвестиційної діяльності</i> | | | | | | | | | | |
| Витрачання на придбання необоротних активів, у тому числі: | 3270 | (7 218) | (10 586) | (10 586) | (88) | - | - | - | (88) | |
| придбання (створення) основних засобів, усього, у тому числі: | 3272 | (6 379) | (10 586) | (10 586) | (88) | - | - | - | (88) | |

| Найменування показника | Код рядка | Факт минулого 2022 року | Фінансовий план поточного 2023 року | Очікуваний показник до кінця поточного 2023 року | Плановий 2024 рік (усього) | У тому числі за кварталами | | | |
|--|-----------|-------------------------|-------------------------------------|--|----------------------------|----------------------------|----|-----|------|
| | | | | | | I | II | III | IV |
| 1 | 2 | 3 | 4 | 5 | 6 | 7 | 8 | 9 | 10 |
| Світловози із заднім завантаженням НІДРО-МАК на шасі МАЗ-5340С2 (2 шт.) з реєстрацією транспортних засобів | | (6 379) | | | - | | | | |
| Світловози Підйомні механізми АСРМ ІV СК-10 на шасі ІЕСО МЛ 120 ЕЛ18-Е5 (2 шт.) з реєстрацією транспортних засобів | | | (10 586) | (10 586) | - | | | | |
| Мобільна туалетна кабіна (Стандарт) (3 шт.) | | | | | (88) | | | | (88) |
| придбання (виготовлення) інших необоротних матеріальних активів | 3273 | (839) | - | - | - | - | - | - | - |
| копійне-ри для світля (68 шт.) | | (839) | | | - | | | | |

Начальник КП
(посада)




Дмитро НАУМЕНКО
(підписи, прізвище)

IV. Капітальні інвестиції

(тис. грн) без ПДВ

| Найменування показника | Код рядка | Факт минулого 2022 року | Фінансовий план поточного 2023 року | Очікуваний показник до кінця поточного 2023 року | Плановий 2024 рік (усього) | У тому числі за кварталами | | | |
|--|--------------|-------------------------------|--|--|----------------------------------|----------------------------|----|-----|-----------|
| | | | | | | I | II | III | IV |
| 1 | 2 | 3 | 4 | 5 | 6 | 7 | 8 | 9 | 10 |
| Капітальні інвестиції, усього, у тому числі: | 4000 | 6 015 | 8 822 | 8 822 | 73 | - | - | - | 73 |
| капітальне будівництво | 4010 | | | | - | | | | |
| придбання (виготовлення) основних засобів | 4020 | 5 316 | 8 822 | 8 822 | 73 | - | - | - | 73 |
| придбання (виготовлення) інших необоротних матеріальних активів | 4030 | 699 | - | - | - | - | - | - | - |
| придбання (створення) нематеріальних активів | 4040 | | | | - | | | | |
| модернізація, модифікація (дообудова, дообладнання, реконструкція) основних засобів | 4050 | | | | - | | | | |
| капітальний ремонт | 4060 | | | | - | | | | |

Начальник КІП
(посада)




Дмитро НАУМЕНКО
(ініціали, прізвище)

Розшифровка до Таблиці IV. Капітальні інвестиції

| Найменування показника | Код рядка | Факт минулого 2022 року | Фінансовий план поточного 2023 року | Очікуваний показник до кінця поточного 2023 року | Плановий 2024 рік (усього) | У тому числі за кварталами | | | |
|---|-----------|-------------------------|-------------------------------------|--|----------------------------|----------------------------|----|-----|----|
| | | | | | | I | II | III | IV |
| Капітальні інвестиції, усього, у тому числі: | 4000 | 6 015 | 8 822 | 8 822 | 73 | - | - | - | 73 |
| придбання (виготовлення) основних засобів | 4020 | 5 316 | 8 822 | 8 822 | 73 | - | - | - | 73 |
| сміттевози із заднім завантаженням НІДРО-МАК на шасі МАЗ-5340С2 (2 шт.) з реєстрацією транспортних засобів | | 5 316 | | | - | | | | |
| сміттевози Підйомні механізми АSRM IV СК-10 на шасі ІVECO ML 120 EL18-E5 (2 шт.) з реєстрацією транспортних засобів | | | 8 822 | 8 822 | - | | | | |
| мобільна туалетна кабіна (Стандарт) (3 шт.) | | | | | 73 | | | | 73 |
| придбання (виготовлення) інших необоротних матеріальних активів | 4030 | 699 | - | - | - | - | - | - | - |
| контейнери для сміття (68 шт.) | | 699 | | | - | | | | - |

тис. грн (без ПДВ)

Начальник КП
(посада)




Дмитро НАУМЕНКО
(Ініціали, прізвище)

У. Коэффициентный анализ

Таблица 5

| Наименование показателя | Показатель | Относительное значение | Факт минувшего 2022 року | Финансовый план текущего 2023 року | Оценочный прогноз на 2023 року | Планный 2024 рік | Примечание |
|--|------------|------------------------|--------------------------|------------------------------------|--------------------------------|------------------|---|
| Коэффициенты рентабельности та продуктивності | | | | | | | |
| Валовая рентабельность (валовой продукт, тыс. рязок 1020 / чистый доход від реализации продукции (товарів, робіт, послуг), рязок 1000) x 100, % | \$000 | Збільшення | 0,2 | 9,8 | 10,9 | 12,2 | |
| Рентабельность ЕВПТДА (ЕВПТДА, рязок 1310 / чистый доход від реализации продукции (товарів, робіт, послуг), рязок 1000) x 100, % | \$010 | Збільшення | (4,1) | 7,3 | 9,1 | 9,6 | |
| Рентабельность активов (чистый финансовый результат, рязок 6020 / стоимость активов, рязок 6020) x 100, % | \$020 | Збільшення | 0,0 | 0,8 | 0,6 | 0,7 | Характеризує ефективність використання активів підприємства |
| Рентабельность вложеного капіталу (чистый финансовый результат, рязок 1200 / вложенный капитал, рязок 6030) x 100, % | \$030 | Збільшення | 0,0 | 0,8 | 0,6 | 0,7 | |
| Рентабельность ликвидности (чистый финансовый результат, рязок 1200 / чистый доход від реализации продукции (товарів, робіт, послуг), рязок 1000) x 100, % | \$040 | Збільшення | 0,0 | 3,7 | 3,0 | 2,9 | Характеризує ефективність господарської діяльності підприємства |
| Коэффициенты финансовой стабильности | | | | | | | |
| Коэффициент включения боргу до ЕВПТДА (зобов'язання, рязок 6040 - поточні зобов'язання, рязок 6030) / ЕВПТДА, рязок 1310 | \$100 | | (2,8) | 0,8 | 0,6 | 0,5 | |
| Коэффициент финансовой стабильности (власний капітал: рязок 6030 / довгострокові зобов'язання, рязок 6040 - поточні зобов'язання, рязок 6050) | \$110 | > 1 | 49,5 | 82,3 | 84,2 | 84,2 | Характеризує співвідношення власних та позикових коштів і залежність підприємства від зовнішніх фінансових джерел |
| Коэффициент платёжной способности (покрытия) (оборотні активи, рязок 6010 / поточні зобов'язання, рязок 6050) | \$120 | > 1 | 0,9 | 2,5 | 3,2 | 4,1 | Показує достатність ресурсів підприємства, які може бути використано для погашення його поточних зобов'язань. Нормативним значенням для цього показника є > 1-1,5 |
| Анализ капитальных инвестиций | | | | | | | |
| Коэффициент включения капитальных инвестиций до амортизации (капитальные инвестиции, рязок 4000 / амортизация, рязок 1430) | \$200 | | 3,2 | 4,0 | 3,5 | 0,0 | |
| Коэффициент включения капитальных инвестиций до чистого дохода від реализации продукции (товарів, робіт, послуг) (капитальные инвестиции: рязок 4000 / чистый доход від реализации продукции (товарів, робіт, послуг), рязок 1000) | \$210 | | 0,2 | 0,2 | 0,2 | 0,0 | |
| Коэффициент износу основных засобів (сума износу, рязок 6003 / первісна вартість основних засобів, рязок 6002) | \$220 | Зменшення | 0,3 | 0,3 | 0,3 | 0,3 | Характеризує інвестиційну політику підприємства |
| Ковнеанализ межвузельных коэффициентов | | | | | | | |
| Иши коэффициент конвекции, якщо такі передбачені умовами кредитних договорів із зазначеним банком, вартість та сума зобов'язання на дату останньої звітності, строку погашення У "Графі" "Отримав значення" вказати. Граничне значення коефіцієнта | \$300 | | | | | | |

Начальник КП
(посада)



Дмитро НАУМЕНКО
(ініціали, прізвище)

Інформація
до уточненого фінансового плану на 2024 рік
КПД "Ковблята комуніальних підприємств"

Таблиця 6

1. Дані про підприємство, персонал та витрати на оплату праці
Загальна інформація про підприємство (резюме)

| | 1 | 2 | 3 | 4 | 5 | 6 | 7 |
|--|----------------------------|---|--|----------------------|--|--|---|
| Найменування показника | Факт минулого 2022 року | Фінансовий план поточного 2023 року | Очікуваний показник до кінця поточного 2023 року | Плановий 2024 рік | Плановий 2024 рік до очікуваного на поточний 2023 рік, % | Плановий 2024 рік до факту минулого 2022 року, % | |
| Середня кількість працівників (штатних працівників, зовнішніх сумісників та працівників, що працюють за цивільно-правовими договорами), у тому числі: | 134 | 120 | 105 | 110 | 104,8 | 82,1 | |
| директор | 1 | 1 | 1 | 1 | 100,0 | 100,0 | |
| адміністративно-управлінський персонал | 8 | 8 | 8 | 8 | 100,0 | 100,0 | |
| працівники | 125 | 111 | 96 | 101 | 105,2 | 80,8 | |
| Фонд оплати праці, тис. грн, у тому числі: | 18 524 | 19 717 | 17 823 | 22 211 | 124,6 | 119,9 | |
| директор | 437 | 471 | 382 | 467 | 122,3 | 106,9 | |
| адміністративно-управлінський персонал | 2 041 | 1 984 | 2 098 | 2 456 | 117,1 | 120,3 | |
| працівники | 16 046 | 17 262 | 15 343 | 19 288 | 125,7 | 120,2 | |
| Витрати на оплату праці, тис. грн, у тому числі: | 18 467 | 19 717 | 18 350 | 22 211 | 121,0 | 120,3 | |
| директор | 437 | 471 | 382 | 467 | 122,3 | 106,9 | |
| адміністративно-управлінський персонал | 2 041 | 1 984 | 2 098 | 2 456 | 117,1 | 120,3 | |
| працівники | 15 989 | 17 262 | 15 870 | 19 288 | 121,5 | 120,6 | |
| Середньомісячні витрати на оплату праці одного працівника (грн), усього, у тому числі: | 11 484 | 13 692 | 14 563 | 16 827 | 115,5 | 146,5 | |
| директор | 36 417 | 39 250 | 31 833 | 38 917 | 122,3 | 106,9 | |
| адміністративно-управлінський персонал | 21 260 | 20 667 | 21 854 | 25 583 | 117,1 | 120,3 | |
| працівники | 10 659 | 12 959 | 13 776 | 15 914 | 115,5 | 149,3 | |

У разі збільшення витрат на оплату праці в подальшому році порівняно з установленим рівнем поточного року та фактом попереднього року надаються відповідні обґрунтування.

2. Інформація про бізнес-підприємства (коді рядка 1000 фінансового плану)

| Найменування видів діяльності | Питома вага в загальному обсязі реалізації, % | | Фактичний показник за минулий 2022 рік | | Плановий показник поточного 2023 року | | Фактичний показник за 9 місяців 2023 року | | Плановий 2024 рік | | | | | |
|--|---|----------------------|--|---|--|--|---|--|--|---|--|---------------|----|----|
| | за минулий 2022 рік | за плановий 2024 рік | частини доходу від реалізації (товарів, робіт, послуг), тис. грн | кількість проданих/наданих послуг, одиниць виміру | ціна одиниці (вартість проданих/наданих послуг), грн | частини доходу від реалізації (товарів, робіт, послуг), тис. грн | кількість проданих/наданих послуг, одиниць виміру | ціна одиниці (вартість проданих/наданих послуг), грн | частини доходу від реалізації (товарів, робіт, послуг), тис. грн | кількість проданих/наданих послуг, одиниць виміру | ціна одиниці (вартість проданих/наданих послуг), грн | | | |
| 1 | 2 | 3 | 4 | 5 | 6 | 7 | 8 | 9 | 10 | 11 | 12 | 13 | 14 | 15 |
| Ритуальні послуги (послуги похоронного призначення) | 41,2 | 31,9 | 11 766 | | | 12 619 | | | 8 527 | | | 13 201 | | |
| Утримання кладовищ та меморіалів | 24,8 | 9,2 | 7 075 | | | 3 511 | | | 2 510 | | | 3 803 | | |
| Транспортування померлих з місць погребі до судово-медичного моргу | 9,0 | 7,2 | 2 578 | | | 2 661 | | | 1 941 | | | 2 983 | | |
| Утримання зон відпочинку | 0,7 | 0,5 | 291 | | | 293 | | | 178 | | | 222 | | |
| Утримання громадських вогнищ | 0,2 | 0,1 | 51 | | | 0 | | | 0 | | | 52 | | |
| Послуги фігурантів наданих сторонніми організаціям | 0,0 | 0,0 | 0 | | | 10 | | | 0 | | | 0 | | |
| Утримання штучних споруд | 5,0 | 2,8 | 1 434 | | | 1 430 | | | 1 115 | | | 1 150 | | |
| Послуги дачні | 3,2 | 3,6 | 898 | | | 1 450 | | | 1 052 | | | 1 480 | | |
| Компенсація муніципальних пляжів на одязі/послуг дачеві жителів ВМГГ з низьким рівнем доходу, які не мають комунальних зручностей за місцем проживання | 0,5 | 1,2 | 131 | | | 430 | | | 315 | | | 515 | | |
| Компенсація витрат за надання послуг дачні (душ) відськовослужбовцям військових частин ЗСУ та НГУ | 1,2 | 0,0 | 354 | | | 93 | | | 93 | | | 0 | | |
| Послуги масажу | 0,1 | 0,2 | 42 | | | 70 | | | 52 | | | 80 | | |
| Інші володавні роботи | 0,3 | 0,1 | 84 | | | 100 | | | 101 | | | 29 | | |
| Послуги з поводження з твердими побутовими відходами | 1,7 | 34,6 | 499 | | | 11 288 | | | 8 070 | | | 14 322 | | |
| Забезпечення охорони та рятування життя людей на водних об'єктах | 12,1 | 8,6 | 3 460 | | | 3 475 | | | 2 469 | | | 3 563 | | |
| Усього | 100,0 | 100,0 | 28 573 | | | 37 340 | | | 26 423 | | | 41 400 | | |

3. Ліючі фінансові зобов'язання підприємства

| Ідентифікаційний банківський номер | Вид кредитного продукту та цільове призначення | Сума, вилучена за договорами | Прості на сума | Дата видачі/погашення (графік) | Заборгованість на 01.01.2024 року | Забезпечення |
|------------------------------------|--|------------------------------|----------------|--------------------------------|-----------------------------------|--------------|
| 1 | 2 | 3 | 4 | 5 | 6 | 7 |
| | | | | | | |
| | | | | | | |
| Усього | X | X | X | | - | |

4. Інформація щодо отримання та повернення залучених коштів

| Зобов'язання | Заборгованість за кредитами на початок 2024 року | План із залучення коштів | План з повернення коштів | Заборгованість за кредитами на кінець 2024 року |
|--------------------------------------|--|--------------------------|--------------------------|---|
| 1 | 2 | 3 | 4 | 5 |
| Довгострокові зобов'язання, усього | | | | |
| у тому числі: | | | | |
| Короткострокові зобов'язання, усього | | | | |
| у тому числі: | | | | |
| Інші фінансові зобов'язання, усього | | | | |
| у тому числі: | | | | |
| Усього | - | | | - |

5. Витрати на інші види використання власних службових автомобілів (у складі адміністративних витрат - рядок 1031)

| № з/п | Картка | Рік придбання | Мета використання | Витрати, усього | | Плановий 2024 рік до плану | | Плановий 2024 рік до факту | |
|--------|-------------|---------------|----------------------------------|-----------------|------|----------------------------|-------|----------------------------|-------|
| | | | | факт | план | факт | план | факт | план |
| 1 | 2 | 3 | 4 | 5 | 6 | 7 | 8 | 9 | 10 |
| 1 | ЗАУ ПЛ11119 | 2018 | Для службових потреб керівництва | 84 | 88 | 84 | 88 | 159,1 | 166,7 |
| Усього | | | | 84 | 88 | 140 | 159,1 | 159,1 | 166,7 |

6. Витрати на оренду службових автомобілів (у складі адміністративних витрат - рядок 1032)

| № з/п | Договір | Мерка | Мета використання | Дата початку оренди | Витрати, усього | | Плановий 2024 рік до плану | | Плановий 2024 рік до факту | |
|--------|---------|-------|-------------------|---------------------|----------------------|--------------------|----------------------------|-----------------------|----------------------------|-------------------------|
| | | | | | факт | план | факт | план | факт | план |
| 1 | 2 | 3 | 4 | 5 | 6 | 7 | 8 | 9 | 10 | |
| 1 | | | | | мінусового 2022 року | плановий 2023 року | плановий 2024 рік | плановий 2023 року, % | мінусового 2022 року, % | мінусового 2023 року, % |
| Усього | | | | | | | | | | |

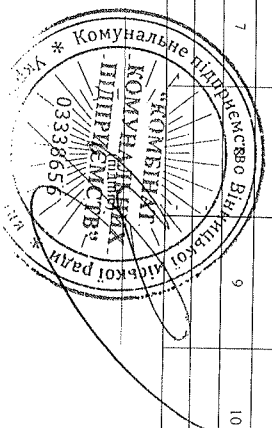
7. Джерела капітальних інвестицій у 2024 році

| № з/п | Найменування об'єкта | Задіяння кредитних коштів | | | | Бюджетне фінансування | | | | Власні кошти (розшифрувати) | | | | Інші джерела (розшифрувати) | | | | Усього | | | | | | | | |
|---------|--|----------------------------|----|-----|----|----------------------------|-------|-----|----|-----------------------------|----|-----|----|-----------------------------|----|-----|----|----------------------------|----|-----|----|-------|----|----|----|-------|
| | | у тому числі за кварталами | | | | у тому числі за кварталами | | | | у тому числі за кварталами | | | | у тому числі за кварталами | | | | у тому числі за кварталами | | | | | | | | |
| | | I | II | III | IV | I | II | III | IV | I | II | III | IV | I | II | III | IV | I | II | III | IV | | | | | |
| 1 | 2 | 3 | 4 | 5 | 6 | 7 | 8 | 9 | 10 | 11 | 12 | 13 | 14 | 15 | 16 | 17 | 18 | 19 | 20 | 21 | 22 | 23 | 24 | 25 | 26 | 27 |
| 1 | Придбання (виготовлення) основних засобів, в тому числі: | - | - | - | - | - | 73 | - | - | - | - | - | - | - | - | - | - | - | - | - | - | 73 | - | - | - | 73 |
| | Мобільна телевізійна кабельна (Стандарт) (3 шт.) | - | - | - | - | - | 73 | - | - | - | - | - | - | - | - | - | - | - | - | - | - | 73 | - | - | - | 73 |
| Усього | | - | - | - | - | - | 73 | - | - | - | - | - | - | - | - | - | - | - | - | - | - | 73 | - | - | - | 73 |
| Висоток | | - | - | - | - | - | 100,0 | - | - | - | - | - | - | - | - | - | - | - | - | - | - | 100,0 | - | - | - | 100,0 |

8. Капітальне будівництво (рядок 401.0 таблиці 4)

| № з/п | Найменування об'єкта | Рік початку і закінчення будівництва | Загальна кошторисна вартість | Первісна балансова вартість введених потужностей на початок планового року (зазначити рік) | Незавершене будівництво на початок планового року (зазначити рік) | Плановий 2024 рік | | | | У тому числі | | Інформація щодо проектно-кошторисної документації (стан розроблення, затвердження, у разі затвердження, зазначити орган, яким затверджено, та відповідний документ) | Документ, яким затверджені типи будов, 1:3 зазначенням органу, яким його погодив |
|--------|----------------------|--------------------------------------|------------------------------|--|---|------------------------------|-------------------|----------------|----------------------------------|--------------|----------------|---|--|
| | | | | | | освітнє капітальне вкладення | грошовими коштами | кредитні кошти | інші джерела (зазначити джерело) | власні кошти | кредитні кошти | | |
| 1 | 2 | 3 | 4 | 5 | 6 | 7 | 8 | 9 | 10 | 11 | 12 | 13 | |
| Усього | | | | | | | | | | | | | |

Начальник КП
(посада)




Дмитро НАУЧЕНКО
(ініціал, прізвище)

№ІІ. Розподіл коштів, отриманих з бюджету на поповнення Статутного капіталу

Таблиця 7

| Найменування показника | Код рядка | Факт минулого року | Фінансовий план поточного року | Очікуваний показник до кінця поточного року | Плановий рік (усього) | у тому числі за кварталами | | | | Тис. грн |
|---|-----------|--------------------|--------------------------------|---|-----------------------|----------------------------|----|-----|----|----------|
| | | | | | | I | II | III | IV | |
| 1 | 2 | 3 | 4 | 5 | 6 | 7 | 8 | 9 | 10 | |
| Находження коштів з бюджету | | | | | | | | | | |
| Поповнення статутного капіталу підприємства | 6000 | 7 217 | 10 584 | 10 584 | 88 | - | - | - | 88 | |
| Направлення коштів на: | | | | | | | | | | |
| придбання на оновлення необоротних активів (розшифрувати) | 6010 | 7 217 | 10 584 | 10 584 | 88 | - | - | - | 88 | |
| поповнення обігових коштів підприємства (розшифрувати) | 6020 | | | | - | | | | | |

Начальник КІП
(посада)



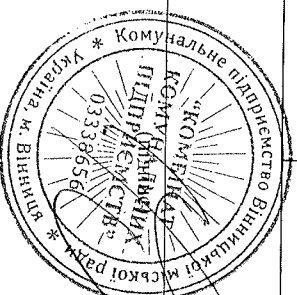
Дмитро НАУМЕНКО
(ініціали, прізвище)

Розшифровка до Таблиці 7 "Розподіл коштів, отриманих з бюджету на поповнення Статутного капіталу"

тис. грн

| Найменування показника | Код рядка | Факт минулого 2022 року | Фінансовий план поточного 2023 року | Очікуваний показник до кінця поточного 2023 року | Плановий 2024 рік (усього) | у тому числі за кварталами | | | |
|---|-----------|-------------------------|-------------------------------------|--|----------------------------|----------------------------|----|-----|----|
| | | | | | | I | II | III | IV |
| 1 | 2 | 3 | 4 | 5 | 6 | 7 | 8 | 9 | 10 |
| Поповнення статутного капіталу підприємства, усього, у тому числі: | 6000 | 7 217 | 10 584 | 10 584 | 88 | - | - | - | 88 |
| <i>придбання на оновлення необоротних активів</i> | 6010 | 7 217 | 10 584 | 10 584 | 88 | - | - | - | 88 |
| смітєвози із заднім завантаженням НІДРО-МАК на шасі МА3-5340С2 (2 шт.) | | 6 378 | | | - | | | | |
| контейнери для сміття (68шт.) | | 839 | | | - | | | | |
| смітєвози Підйомні механізми АSPM IV СК-10 на шасі ІVECO ML 120 EL18-E5 (2 шт.) | | | 10 584 | 10 584 | - | | | | |
| мобільна туалетна кабіна (Стандарт) (3 шт.) | | | | | 88 | | | | 88 |

Начальник КП
(посада)



Дмитро НАУМЕНКО
(ініціали, прізвище)

